

Presentazione dei risultati del sondaggio

Lo stato della città di Anagni

7 dicembre 2013



Introduzione

L'Associazione Culturale "Anagni Viva" ha proposto un sondaggio su quattro temi che riguardano la città e ha chiesto a tutti i cittadini di esprimere la loro opinione a riguardo, rispondendo, in forma assolutamente anonima, a 14 domande.

I risultati del sondaggio sono stati presentati e discussi in un'Assemblea Pubblica il 29 novembre 2013 nell'Auditorium Comunale.

L'obiettivo dell'Associazione è stato quello di coinvolgere i cittadini in una riflessione comune sulla situazione della città, in preda a un degrado inarrestabile, sociale ed economico, ma anzitutto culturale.

La speranza è che la consapevolezza della situazione possa suscitare un rinnovato senso civico, un'identità di cittadinanza attiva, perché il pur legittimo orgoglio di essere eredi di un importante passato non è sufficiente per essere artefici di un presente rinnovato e di un futuro migliore per le giovani generazioni.

Gli argomenti che avrebbero meritato di essere oggetto di un sondaggio erano molti, in questa indagine ne sono stati presi in considerazione quattro, ritenuti fondamentali:

- I servizi pubblici
- Il Centro Storico
- L' Ambiente
- Il Lavoro e l'Economia.

In questo fascicolo si riassumono i risultati del sondaggio, sintetizzati in forma percentuale. Sono a disposizione nella nostra sede di Via Vittorio Emanuele, 236, palazzo Bonifacio VIII, tutte le schede raccolte ed elaborate per questa prima ricerca e sul sito internet dell'Associazione è consultabile anche un foglio elettronico con le risposte dei moduli online.

L'Associazione, alla luce dei dati per ora raccolti, intende proseguire con altre indagini per approfondire ulteriori problemi. Per sottoporre al parere dei cittadini altri quesiti di interesse pubblico si utilizzerà esclusivamente il mezzo informatico che si è dimostrato più agevole oltre che più economico.



Metodo di raccolta delle risposte

I moduli del questionario sono stati somministrati alla cittadinanza con due modalità:

- Moduli cartacei distribuiti durante i mesi di luglio ed agosto presso i gazebo allestiti in città e consegnati ai rappresentanti dei Comitati Locali per la diffusione e il ritiro nelle località extra-urbane.
- Moduli online accessibili dal sito internet www.anagniviva.org.

Breve analisi

I dati presentati sottolineano una generale insoddisfazione, diffusa in tutte le fasce d'età, per quanto riguarda i servizi, l'ambiente, l'economia e il lavoro, a fronte di scarse risposte positive.

La richiesta di esprimere un'opinione sulla percezione del valore del Centro Storico, sulla sua condizione attuale e su come lo si vorrebbe, ha messo in evidenza una maggioranza di risposte favorevoli alla chiusura al traffico, per migliorarne la conoscenza e la vivibilità e per offrire ai turisti una immagine migliore e più gratificante della città.

Ringraziamenti

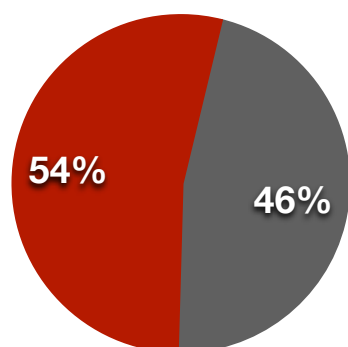
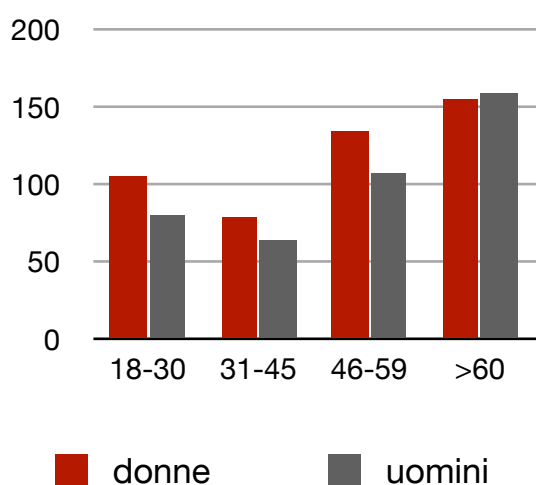
Anagni Viva ringrazia tutti i cittadini che hanno collaborato all'iniziativa e dà appuntamento alla prossima.



Numero di risposte raccolte: 992 totali

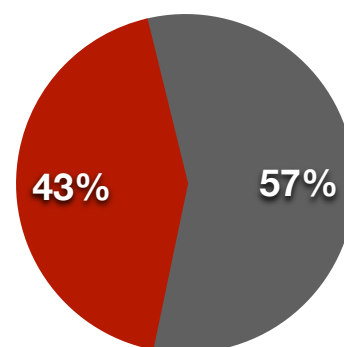
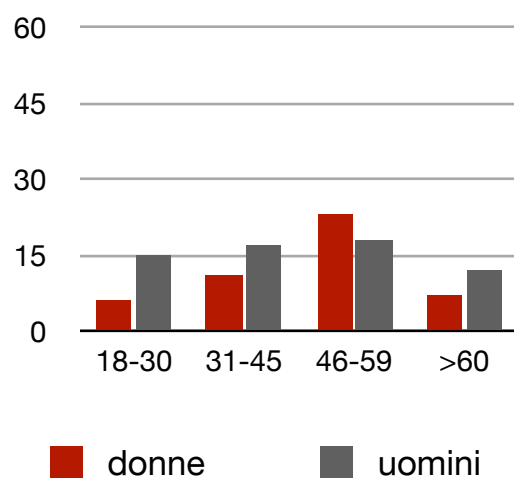
883 moduli cartacei

	donne	uomini	totale
da 18 a 30 anni	105	80	185
da 31 a 45 anni	79	64	143
da 46 a 59 anni	134	107	241
60 anni e oltre	155	159	314



109 moduli online

	donne	uomini	totale
da 18 a 30 anni	6	15	21
da 31 a 45 anni	11	17	28
da 46 a 59 anni	23	18	41
60 anni e oltre	7	12	19



Si è scelto di non presentare la totalità dei dati caratterizzanti il rispondente (zona di residenza, occupazione, situazione abitativa, etc) perché ritenuti non significativi in questa fase di valutazione.



Domanda n°1:

Quale giudizio dai dei seguenti servizi pubblici?

Risultati espressi **in percentuale** sul totale delle risposte.

moduli cartacei : totale 883 risposte	del tutto soddisfacente	molto soddisfacente	abbastanza soddisfacente	poco soddisfacente	per niente soddisfacente
trasporti	4	5	9	47	35
sanità	1	2	5	43	48
scuola	12	7	18	32	31
gestione rifiuti	5	8	24	34	28
idrico e fogne	3	4	27	36	29
strade	1	3	10	29	57
verde pubblico	2	2	3	43	50
parcheggi	4	6	33	29	27

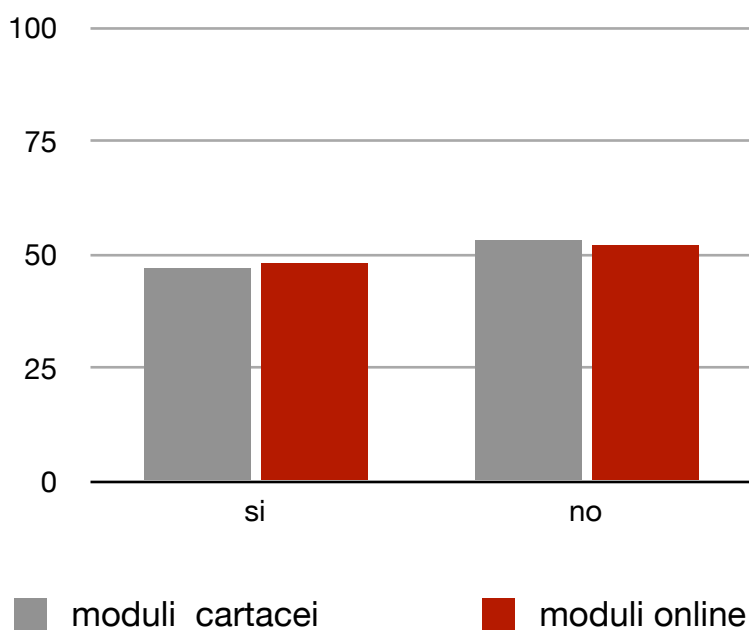
moduli online : totale 109 risposte	del tutto soddisfacente	molto soddisfacente	abbastanza soddisfacente	poco soddisfacente	per niente soddisfacente
trasporti	0	1	15	41	36
sanità	0	1	4	18	75
scuola	3	8	28	35	20
gestione rifiuti	3	4	37	28	28
idrico e fogne	1	2	26	39	30
strade	0	1	2	12	86
verde pubblico	1	0	1	7	91
parcheggi	2	1	16	34	47



Domanda n°2:

Se vivi in una località extra urbana ti senti estraniato dalla vita cittadina?

Risultati espressi in **percentuale** sul totale delle risposte.





Domanda n°3:

Qual è, a tuo giudizio, il grado di efficienza dei servizi della zona in cui vivi?

Risultati espressi in **percentuale** sul totale delle risposte.

moduli cartacei: totale 883 risposte	del tutto soddisfacente	molto soddisfacente	abbastanza soddisfacente	poco soddisfacente	per niente soddisfacente
collegamenti	7	8	26	27	32
strutture scolastiche	8	13	16	35	27
gestione rifiuti	11	14	20	34	21
idrico e fogne	2	5	26	36	32
verde pubblico	6	9	11	45	29

moduli online: totale 109 risposte	del tutto soddisfacente	molto soddisfacente	abbastanza soddisfacente	poco soddisfacente	per niente soddisfacente
collegamenti	1	1	23	44	26
strutture scolastiche	2	3	39	39	11
gestione rifiuti	2	5	41	22	28
idrico e fogne	3	2	36	33	23
verde pubblico	2	1	2	17	75



Domanda n°4:

Come giudichi il rapporto con la pubblica amministrazione di Anagni ed il suo grado di ascolto e di vicinanza?

Risultati espressi **in percentuale** sul totale delle risposte.

	del tutto soddisfacente	molto soddisfacente	abbastanza soddisfacente	poco soddisfacente	per niente soddisfacente
moduli cartacei	2	4	14	36	44
moduli online	1	0	7	21	70

Domanda n°5:

Per quanto riguarda la sicurezza personale e la tutela della proprietà, ritieni che i cittadini di Anagni si sentano:

Risultati espressi **in percentuale** sul totale delle risposte.

	del tutto al sicuro	molto al sicuro	abbastanza al sicuro	poco al sicuro	per niente al sicuro
moduli cartacei	0	0	17	34	48
moduli online	0	0	26	56	18



Domanda n°6:

**Riflettendo sul centro storico di Anagni, esprimi la tua opinione sulle seguenti affermazioni:
il centro storico è:**

Risultati espressi **in percentuale** sul totale delle risposte.

moduli cartacei: totale 883 risposte	del tutto d'accordo	molto d'accordo	abbastanza d'accordo	poco d'accordo	per niente d'accordo
Uno spazio vitale da conservare e promuovere facendolo diventare isola pedonale	42	28	17	6	7
Un luogo di grande rilevanza culturale per l'importanza storico-artistica, da curare costantemente e valorizzare	53	28	9	8	2
Un luogo di passeggio e di svago	27	19	21	20	13
Una parte della città come tante altre	8	9	17	35	31
Un "centro" non sufficientemente servito da parcheggi	10	12	37	25	16

moduli online: totale 109 risposte	del tutto d'accordo	molto d'accordo	abbastanza d'accordo	poco d'accordo	per niente d'accordo
Uno spazio vitale da conservare e promuovere facendolo diventare isola pedonale	64	15	12	5	4
Un luogo di grande rilevanza culturale per l'importanza storico-artistica, da curare costantemente e valorizzare	90	6	2	1	2
Un luogo di passeggio e di svago	50	16	18	14	3
Una parte della città come tante altre	3	0	3	38	53
Un "centro" non sufficientemente servito da parcheggi	23	27	17	12	21



Domanda n°7:

Come vorresti che fosse il centro storico?

Risultati espressi in **percentuale** sul totale delle risposte.

moduli cartacei: totale 883 risposte	del tutto d'accordo	molto d'accordo	abbastanza d'accordo	poco d'accordo	per niente d'accordo
Con le zone monumentali del tutto libere dalle macchine	36	19	34	8	3
Con segnaletica del traffico, insegne, arredi urbani, ristrutturazioni, senza alcun tipo di vincoli	15	19	17	17	32
Tutelato da regole severe	32	17	17	19	15
Con una maggiore circolazione dei veicoli per incrementare il commercio	4	11	19	30	35
Con Piazza Cavour restituita al suo ruolo di centro cittadino per la peculiarità delle dimensioni e l'affaccio panoramico	33	30	21	11	6

moduli online: totale 109 risposte	del tutto d'accordo	molto d'accordo	abbastanza d'accordo	poco d'accordo	per niente d'accordo
Con le zone monumentali del tutto libere dalle macchine	70	19	6	3	2
Con segnaletica del traffico, insegne, arredi urbani, ristrutturazioni, senza alcun tipo di vincoli	10	7	5	19	52
Tutelato da regole severe	55	18	19	4	4
Con una maggiore circolazione dei veicoli per incrementare il commercio	3	2	2	28	64
Con Piazza Cavour restituita al suo ruolo di centro cittadino per la peculiarità delle dimensioni e l'affaccio panoramico	68	23	6	1	2



Domanda n°8:

Come valuti la situazione ambientale della tua zona di residenza rispetto all'inquinamento?

Risultati espressi **in percentuale** sul totale delle risposte.

moduli cartacei: totale 883 risposte	del tutto soddisfacente	molto soddisfacente	abbastanza soddisfacente	poco soddisfacente	per niente soddisfacente
ARIA	0	1	15	38	46
ACQUA	1	2	16	34	47
TERRA	0	1	17	34	47

moduli online: totale 109 risposte	del tutto soddisfacente	molto soddisfacente	abbastanza soddisfacente	poco soddisfacente	per niente soddisfacente
ARIA	6	7	20	19	46
ACQUA	6	6	28	23	34
TERRA	5	9	17	24	41



Domanda n°9:

Ritieni che i controlli ambientali delle autorità competenti siano:

Risultati espressi **in percentuale** sul totale delle risposte.

	del tutto adeguati	molto adeguati	abbastanza adeguati	poco adeguati	per niente adeguati
moduli cartacei	0	1	14	43	42
moduli online	0	3	8	38	47

Domanda n°10:

Pensi che la salute tua e dei tuoi familiari sia:

Risultati espressi **in percentuale** sul totale delle risposte.

	molto a rischio	a rischio	abbastanza al sicuro	al sicuro	non so
moduli cartacei	27	40	10	1	22
moduli online	34	34	11	1	20



Domanda n°11:

Ritieni che le opportunità di lavoro ad Anagni siano:

Risultati espressi **in percentuale** sul totale delle risposte.

	ottime	molto buone	sufficienti	scarse	inesistenti
moduli cartacei	4	8	30	40	18
moduli online	0	1	3	51	45

Domanda n°12:

Le opportunità di lavoro nei settori indicati sono, a tuo giudizio:

Risultati espressi **in percentuale** sul totale delle risposte.

moduli cartacei: totale 883 risposte	ottime	molto buone	sufficienti	scarse	inesistenti
industria	2	4	7	25	61
agricoltura	3	3	9	28	57
commercio	3	3	8	30	56
artigianato	3	3	9	28	57
turismo	3	3	7	24	62

moduli online: totale 109 risposte	ottime	molto buone	sufficienti	scarse	inesistenti
industria	1	1	9	63	25
agricoltura	2	6	15	46	26
commercio	3	1	12	54	30
artigianato	1	6	9	50	32
turismo	3	3	10	44	40



Domanda n°13:

Quale settore, tra quelli appena indicati, ritieni che abbia maggiore possibilità di sviluppo ed occupazione?

Risultati espressi **in percentuale** sul totale delle risposte

moduli cartacei: totale 883 risposte	ottime	molto buone	sufficienti	scarse	inesistenti
industria	2	4	7	25	61
agricoltura	3	3	9	28	57
commercio	3	3	8	30	56
artigianato	3	3	9	28	57
turismo	3	3	7	24	62

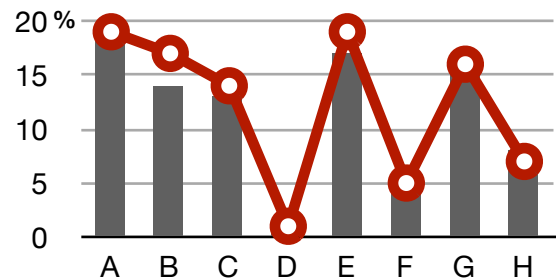
moduli online: totale 109 risposte	ottime	molto buone	sufficienti	scarse	inesistenti
industria	5	12	28	39	15
agricoltura	14	30	28	20	6
commercio	5	31	34	26	4
artigianato	28	36	23	10	5
turismo	50	34	9	4	3





Domanda n°14:

Quali caratteristiche tra quelle indicate rientrano, a tuo giudizio, nel profilo ideale del pubblico amministratore?

- A: Competenza e professionalità
- B: Dedizione al proprio compito e trasparenza
- C: Buon livello di preparazione culturale
- D: Bella presenza
- E: Onestà e responsabilità
- F: Esperienza amministrativa
- G: Volontà di ascoltare i cittadini
- H: Capacità di comunicare



 moduli cartacei
 moduli online

